



SHARON MEDICAL GROUP SAS
NIT. 901.223.046-4
Estado de resultados Integral
Por los años terminados a 31 de Diciembre de 2020-2019
(Valores expresados en pesos Colombianos)

CONCEPTO	Nota	2020	2019
INGRESOS OOPERACIONALES	Nota n°23		
Prestacion de servicios de salud		\$ 13.290.013.783,01	\$ 7.706.798.742,06
TOTAL INGRESOS OPERACIONALES		\$ 13.290.013.783,01	\$ 7.706.798.742,06
COSTO VENTAS Y PRESTACION DE SERVICIOS	Nota n°24		
Costos		\$ 9.881.631.395,53	\$ 5.426.028.600,92
TOTAL COSTO DE VENTAS		\$ 9.881.631.395,53	\$ 5.426.028.600,92
UTILIDAD BRUTA		\$ 3.408.382.387,48	\$ 2.280.770.141,14
GASTOS OPERACIONALES	Nota n°25		
Gastos de Administracion		\$ 2.310.870.477,41	\$ 1.546.305.746,89
TOTAL GASTOS OPERACIONALES		\$ 2.310.870.477,41	\$ 1.546.305.746,89
UTILIDAD OPERACIONAL		\$ 1.097.511.910,07	\$ 734.464.394,25
OTROS INGRESOS	Nota n°26		
Rendimientos Financieros		\$ 29.871.094,91	\$ 1.311.388,60
Recuperaciones		\$ 101.522.831,21	\$ 235.348.823,00
Diversos		\$ 562.067.552,46	\$ 1.644.260,56
Ingreso por Impuesto Diferido		\$ 3.793.458,90	
OTROS EGRESOS	Nota n°27		
GASTOS FINANCIEROS		\$ 443.874.341,55	\$ 119.420.381,27
Gastos y comisiones bancarias		\$ 104.709.048,91	\$ 37.743.422,62
Intereses		\$ 335.903.368,64	\$ 81.676.958,65
Descuentos comerciales condicionados		\$ 3.261.924,00	
GASTOS EXTRAORDINARIOS		\$ 22.459.287,12	\$ 53.122,41
Impuestos asumidos		\$ 4.542.581,18	
Gastos No Deducibles		\$ 17.916.705,94	\$ 53.122,41
GASTOS DIVERSOS		\$ 526.209,00	\$ 200.000,00
Sanciones		\$ 526.209,00	\$ 200.000,00
UTILIDAD ANTES DE IMPUESTOS	Nota n°28		
		\$ 1.327.907.009,88	\$ 853.095.362,73
TOTAL IMPUESTO DE RENTA Y COMPLEMENTARIOS		\$ 444.144.453,75	\$ 284.572.936,90
IMPUESTO DE RENTA Y COMPLEMENTARIOS		\$ 444.144.453,75	\$ 262.775.638,00
IMPUESTO DE RENTA DIFERIDO		\$ -	\$ 21.797.298,90
UTILIDAD DEL EJERCICIO		\$ 883.762.556,13	\$ 568.522.425,83



Rudi Camilo Torres Duarte
Representante Legal
c.c 80.410.773



Leidy Lorena Guerrero Cardenas
Contador
T.P 192167-T

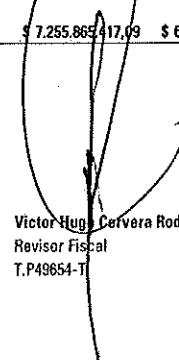

Victor Hugo Cervera Rodriguez
Revisor Fiscal
T.P49654-T

SHARON MEDICAL GROUP SAS
NIT 901.223.046-4
Estado de Situación Financiera a Diciembre 31 de 2020-2019
(Valores expresados en pesos Colombianos)

ACTIVO	Nota	2020	2019	PASIVO	Nota	2020	2019
ACTIVO CORRIENTE				PASIVO CORRIENTE			
EFFECTIVO Y EQUIVALENTES A EFECTIVO	Nota n°3	\$ 24.715.390,98	\$ 48.776.629,99	OBLIGACIONES FINANCIERAS	Nota n°13	\$ 247.689.989,34	\$ 284.096.784,54
CAJA		\$ 4.216.333,98	\$ 2.938.446,00	BANCOS NACIONALES		\$ 247.689.989,34	\$ 284.096.784,54
BANCOS		\$ 9.957.541,93	\$ 41.850.485,94	PROVEEDORES	Nota n°14	\$ 439.071.358,46	\$ 503.997.157,05
CUENTAS DE AHORRO		\$ 10.541.515,07	\$ 3.991.698,05	NACIONALES		\$ 439.071.358,46	\$ 503.997.157,05
DEUDORES		\$ 5.371.313.365,95	\$ 5.579.197.174,28	CUENTAS POR PAGAR	Nota n°15	\$ 1.385.448.597,25	\$ 3.183.156.705,08
DEUDORES CUENTES	Nota n°4	\$ 4.882.895.299,78	\$ 5.437.747.510,90	COSTOS Y GASTOS POR PAGAR		\$ 1.218.369.633,83	\$ 3.092.660.605,77
ANTICIPOS, AVANCES Y DEPOSITOS	Nota n°5	\$ 286.069.310,52	\$ 97.734.408,38	RETENCION EN LA FUENTE		\$ 68.785.033,29	\$ 43.944.222,31
ANTICIPO DE IMPUESTOS Y CONTRIBUCIONES	Nota n°6	\$ 380.005.266,86	\$ 108.705.708,89	RETENCIONES Y APORTES DE NOMINA		\$ 98.293.930,33	\$ 46.551.877,00
CUENTAS POR COBRAR A TRABAJADORES	Nota n°7	\$ 11.079.533,00	\$ 75.427,00	IMPUESTOS POR PAGAR	Nota n°16	\$ 444.144.453,75	\$ 262.775.638,00
DEUDORES VARIOS	Nota n°8	\$ 28.930.030,00	\$ 2.258.889,99	RENTA Y COMPLEMENTARIOS		\$ 444.144.453,75	\$ 262.775.638,00
DETERIORO DE CUENTAS POR COBRAR	Nota n°9	\$ 217.665.074,21	\$ 67.324.768,89	BENEFICIOS A EMPLEADOS	Nota n°17	\$ 477.628.661,00	\$ 347.791.101,00
INVENTARIOS		\$ 432.157.806,16	\$ 443.199.809,13	NOMINA POR PAGAR		\$ 186.839.318,00	\$ 166.934.078,00
INVENTARIOS	Nota n°10	\$ 432.157.806,16	\$ 443.199.809,13	PARA BENEFICIOS A EMPLEADOS		\$ 290.789.343,00	\$ 180.857.023,00
TOTAL ACTIVO CORRIENTE		\$ 5.828.186.563,09	\$ 6.071.175.613,40	TOTAL PASIVO CORRIENTE		\$ 2.993.983.059,80	\$ 4.581.817.385,67
ACTIVO NO CORRIENTE				PASIVO NO CORRIENTE			
DEUDORES		\$ 377.994.875,00	\$ -	OBLIGACIONES FINANCIERAS	Nota n°18	\$ 486.220.587,33	\$ -
CUENTAS POR COBRAR A ACCIONISTAS	Nota n°11	\$ 377.994.875,00	\$ -	BANCOS NACIONALES		\$ 486.220.587,33	\$ -
PROPIEDAD PLANTA Y EQUIPO	Nota n°12	\$ 1.049.683.979,00	\$ 498.945.778,00	DEUDAS CON ACCIONISTAS	Nota n°19	\$ -	\$ 494.694.000,00
MAQUINARIA Y EQUIPO		\$ 1.599.900,00	\$ -	DEUDAS CON ACCIONISTAS		\$ -	\$ 494.694.000,00
EQUIPO DE OFICINA		\$ 49.206.989,00	\$ 20.271.990,00	DIFERIDOS	Nota n°20	\$ 22.226.338,00	\$ 23.306.060,90
EQUIPO DE COMPUTO Y COMUNICACION		\$ 85.005.324,00	\$ 39.809.163,00	INGRESOS RECIBIDOS POR ANTICIPADO		\$ 4.222.498,00	\$ 1.508.762,00
EQUIPO MEDICO CIENTIFICO		\$ 934.120.514,00	\$ 466.313.266,00	IMPUESTOS DIFERIDOS		\$ 18.003.840,00	\$ 21.797.298,90
FLOTA Y EQUIPO DE TRANSPORTE		\$ 88.000.000,00	\$ -	OTROS PASIVOS	Nota n°21	\$ 2.112.150,00	\$ 2.743.219,00
DEPRECIACION ACUMULADA		\$ 108.248.748,00	\$ 27.448.641,00	DEPOSITOS RECIBIDOS		\$ 2.112.150,00	\$ 2.743.219,00
TOTAL ACTIVO NO CORRIENTE		\$ 1.427.678.854,00	\$ 498.945.778,00	TOTAL PASIVO NO CORRIENTE		\$ 510.559.075,33	\$ 520.743.279,90
TOTAL PASIVO		\$ 3.504.542.135,13	\$ 5.102.560.665,57	PATRIMONIO	Nota n°22		
				CAPITAL AUTORIZADO		\$ 4.400.000.000,00	\$ 3.000.000.000,00
				(-) CAPITAL POR SUSCRIBIR		\$ 2.100.000.000,00	\$ 2.100.000.000,00
				CAPITAL SUSCRITO Y PAGADO		\$ 2.300.000.000,00	\$ 900.000.000,00
				RESERVA LEGAL		\$ 56.852.242,58	\$ 56.852.242,58
				RESULTADO DEL EJERCICIO		\$ 883.762.556,13	\$ 511.670.183,25
				UTILIDADES ACUMULADAS		\$ 510.708.483,25	\$ 961.700,00
				TOTAL PATRIMONIO		\$ 2.751.323.281,96	\$ 1.467.560.725,83
TOTAL ACTIVO		\$ 7.255.865.417,09	\$ 6.570.121.391,40	TOTAL PASIVO + PATRIMONIO		\$ 7.255.865.417,09	\$ 6.570.121.391,40


Rudi Camilo Torres Duarte
 Representante Legal
 c.c 80.410.773


Leidy Lorena Guerrero Cardenas
 Contador
 T.P 192167-T


Victor Hugo Cervara Rodriguez
 Revisor Fiscal
 T.P49654-T